



ФЕДЕРАЛЬНАЯ СЛУЖБА
ГОСУДАРСТВЕННОЙ СТАТИСТИКИ

Оперативные данные промышленного производства



октябрь 2022 года



ФЕДЕРАЛЬНАЯ СЛУЖБА
ГОСУДАРСТВЕННОЙ СТАТИСТИКИ

Оперативные данные промышленного производства

Томская область

октябрь 2022 года

- 01 ОБЪЕМ ОТГРУЖЕННЫХ ТОВАРОВ, ВЫПОЛНЕННЫХ РАБОТ И УСЛУГ СОБСТВЕННЫМИ СИЛАМИ
- 02 ИНДЕКС ПРОМЫШЛЕННОГО ПРОИЗВОДСТВА
- 03 ДОБЫЧА ПОЛЕЗНЫХ ИСКОПАЕМЫХ
- 04 ОБРАБАТЫВАЮЩИЕ ПРОИЗВОДСТВА
- 05 ОБЕСПЕЧЕНИЕ ЭЛЕКТРИЧЕСКОЙ ЭНЕРГИЕЙ, ГАЗОМ И ПАРОМ
- 06 ВОДОСНАБЖЕНИЕ, ВОДООТВЕДЕНИЕ, УТИЛИЗАЦИЯ ОТХОДОВ

* Ежемесячные данные оперативной статистики





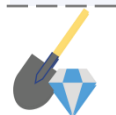
ОБЪЕМ ОТГРУЖЕННЫХ ТОВАРОВ, ВЫПОЛНЕННЫХ РАБОТ И УСЛУГ СОБСТВЕННЫМИ СИЛАМИ

Январь-октябрь 2022 г. , млн. руб.,
темп роста к периоду 2021г., %



441 295,1 110,3

ПРОМЫШЛЕННОСТЬ



186 708,9 115,2

Добыча полезных ископаемых



214 629,2 106,7

Обрабатывающие производства



31 858,0 107,9

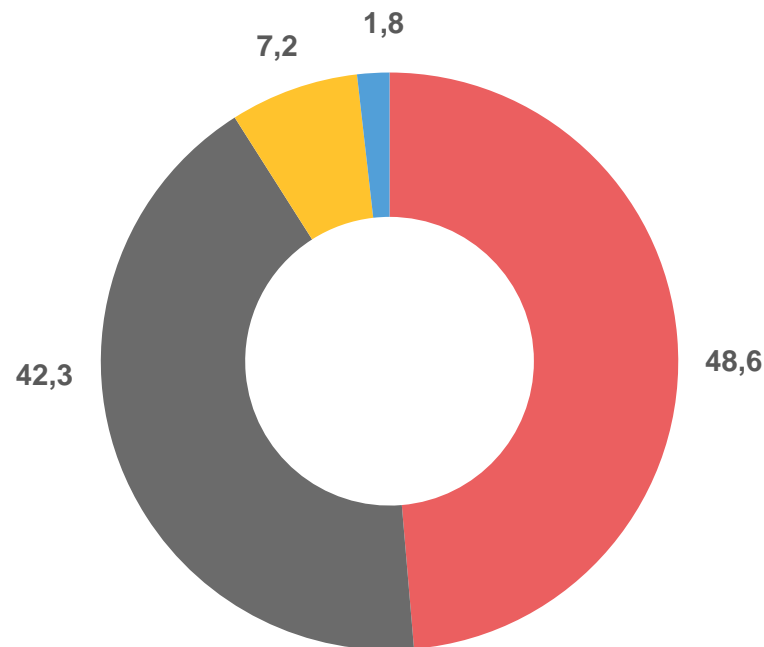
Обеспечение электрической энергией,
газом и паром; кондиционированием воздуха



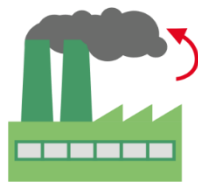
8 099,0 110,8

Водоснабжение; водоотведение,
организация сбора и утилизации отходов,
деятельность по ликвидации загрязнений

Структура объема отгруженных товаров собственного производства,
выполненных работ и услуг собственными силами в % к итогу



- Обрабатывающие производства
- Добыча полезных ископаемых
- Обеспечение электрической энергией, газом и паром; кондиционирование воздуха
- Водоснабжение; водоотведение, организация сбора и утилизации отходов, деятельность по ликвидации загрязнений



ИНДЕКСЫ ПРОМЫШЛЕННОГО ПРОИЗВОДСТВА

ОКТАБРЬ 2022 г. К
СЕНТЯБРЮ 2022 г., %



100,9

ИПП



160,0

Обеспечение электрической энергией, газом и паром; кондиционирование воздуха



100,4

Добыча полезных ископаемых



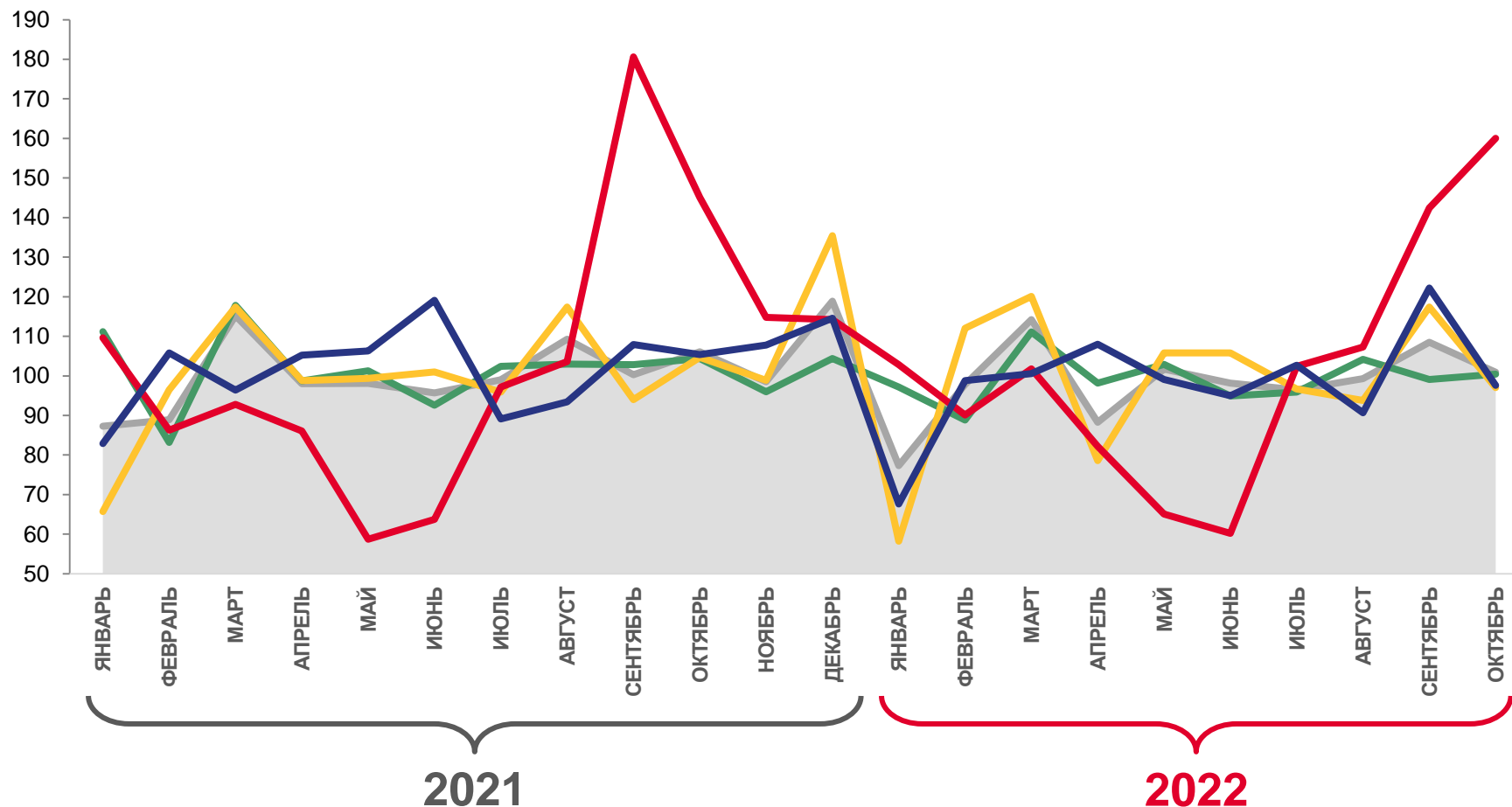
97,6

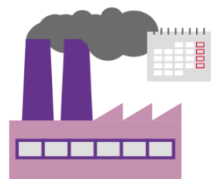
Водоснабжение; водоотведение, организация сбора и утилизации отходов, деятельность по ликвидации загрязнений



97,0

Обрабатывающие производства






ИНДЕКСЫ ПРОМЫШЛЕННОГО ПРОИЗВОДСТВА

ОКТАБРЬ 2022 г. К
ОКТАБРЮ 2021 г., %



93,6

ИПП



99,6

Обеспечение электрической энергией,
газом и паром; кондиционированием воздуха



95,4

Обрабатывающие производства



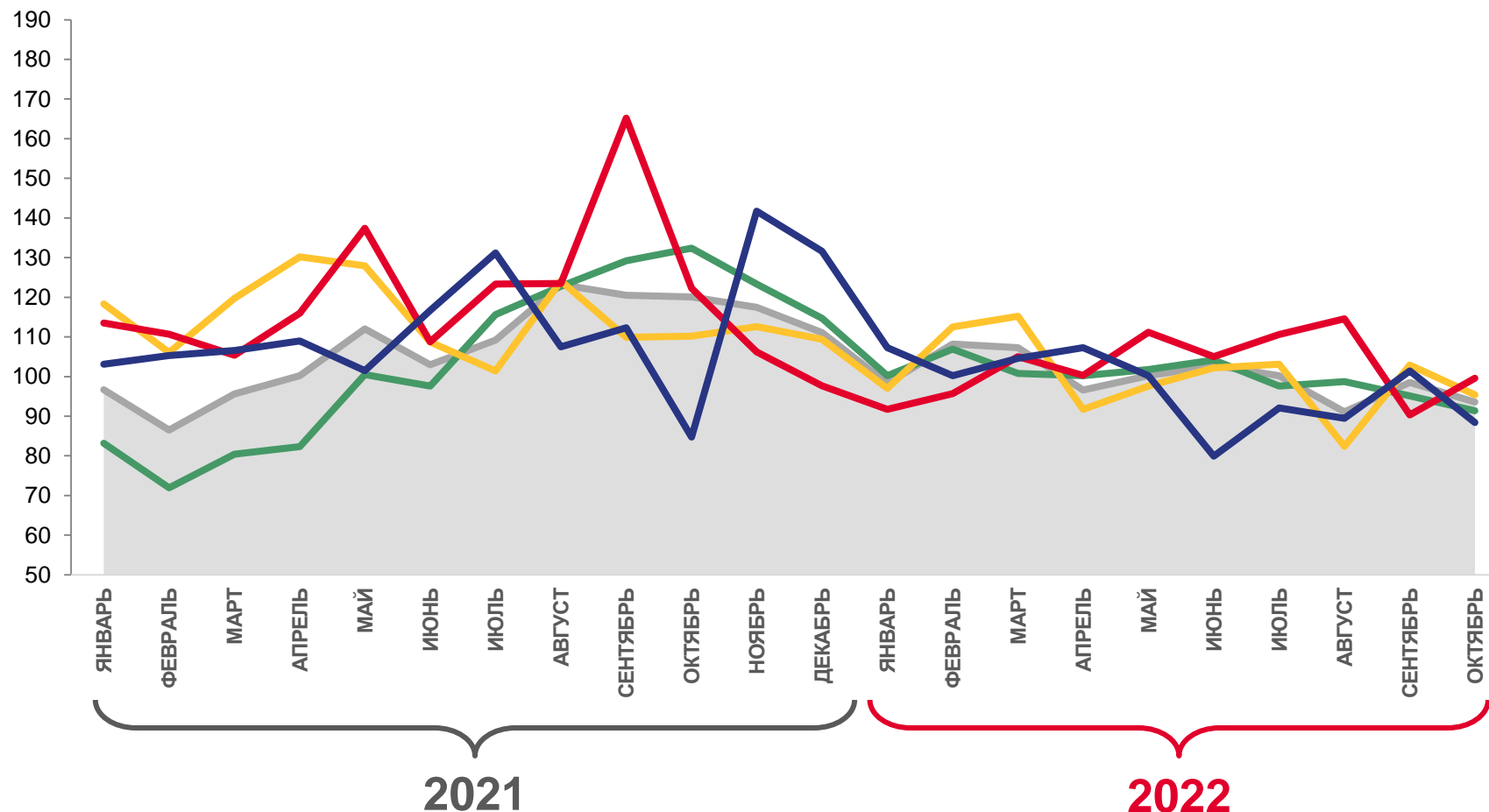
91,4

Добыча полезных ископаемых



88,4

Водоснабжение; водоотведение,
организация сбора и утилизации отходов,
деятельность по ликвидации загрязнений



Индекс промышленного производства



Обрабатывающие производства



Добыча полезных ископаемых




Обеспечение электрической энергией,
газом и паром; кондиционирование воздуха




Водоснабжение; водоотведение, организация сбора и
утилизации отходов, деятельность по ликвидации загрязнений





ИНДЕКСЫ ПРОМЫШЛЕННОГО ПРОИЗВОДСТВА

ЯНВАРЬ-ОКТАБРЬ 2022 г. К
ЯНВАРЮ-ОКТАБРЮ 2021 г., %



99,5

Промышленное производство



99,9

Обеспечение электрической энергией, газом и паром; кондиционированием воздуха



99,6

Обрабатывающие производства



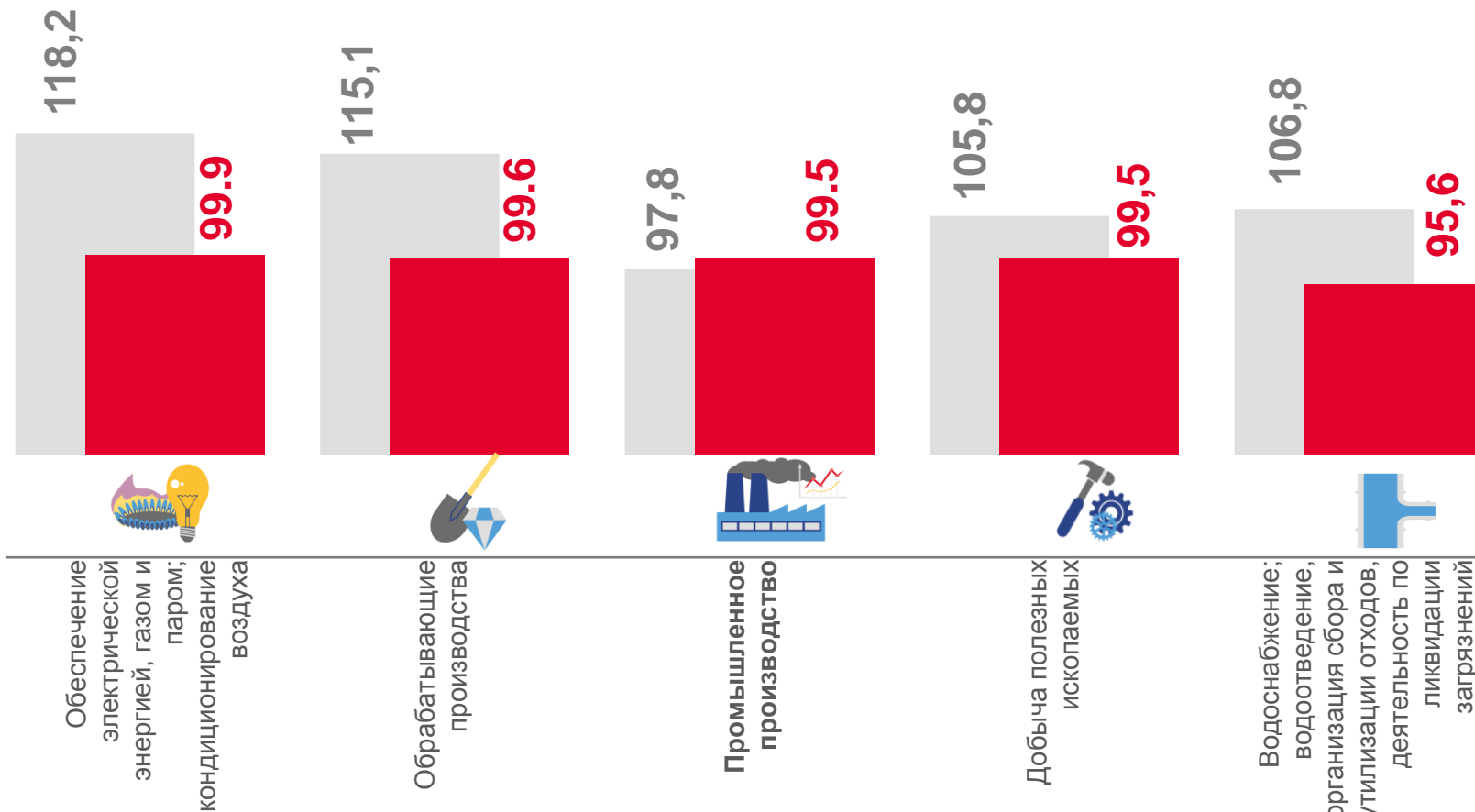
99,5

Добыча полезных ископаемых



95,6

Водоснабжение; водоотведение, организация сбора и утилизации отходов, деятельность по ликвидации загрязнений




■ Январь-октябрь 2021 г. к январю-октябрю 2020 г. ■ Январь-октябрь 2022 г. к январю-октябрю 2021 г.





ДОБЫЧА ОТДЕЛЬНЫХ ВИДОВ ПОЛЕЗНЫХ ИСКОПАЕМЫХ

январь - октябрь 2022 г. к январю - октябрю 2021 г., %



Газ горючий природный
(газ естественный)



110,7



Нефть обезвоженная,
обессоленная и
стабилизированная



98,7



Газ нефтяной попутный
(газ горючий природный
нефтяных месторождений)



88,6



Гранулы, крошка и порошок; галька,
гравий



85,1



Смеси песчано-гравийные



75,3



Пески природные



73,4



ИНДЕКСЫ ПРОИЗВОДСТВА ПО ДОБЫЧЕ ПОЛЕЗНЫХ ИСКОПАЕМЫХ

ОКТАБРЬ 2022 г. К СЕНТЯБРЮ 2022 г., %

101,7

Добыча нефти и природного газа

100,4

Добыча полезных ископаемых

84,6

Предоставление услуг в области добычи полезных ископаемых

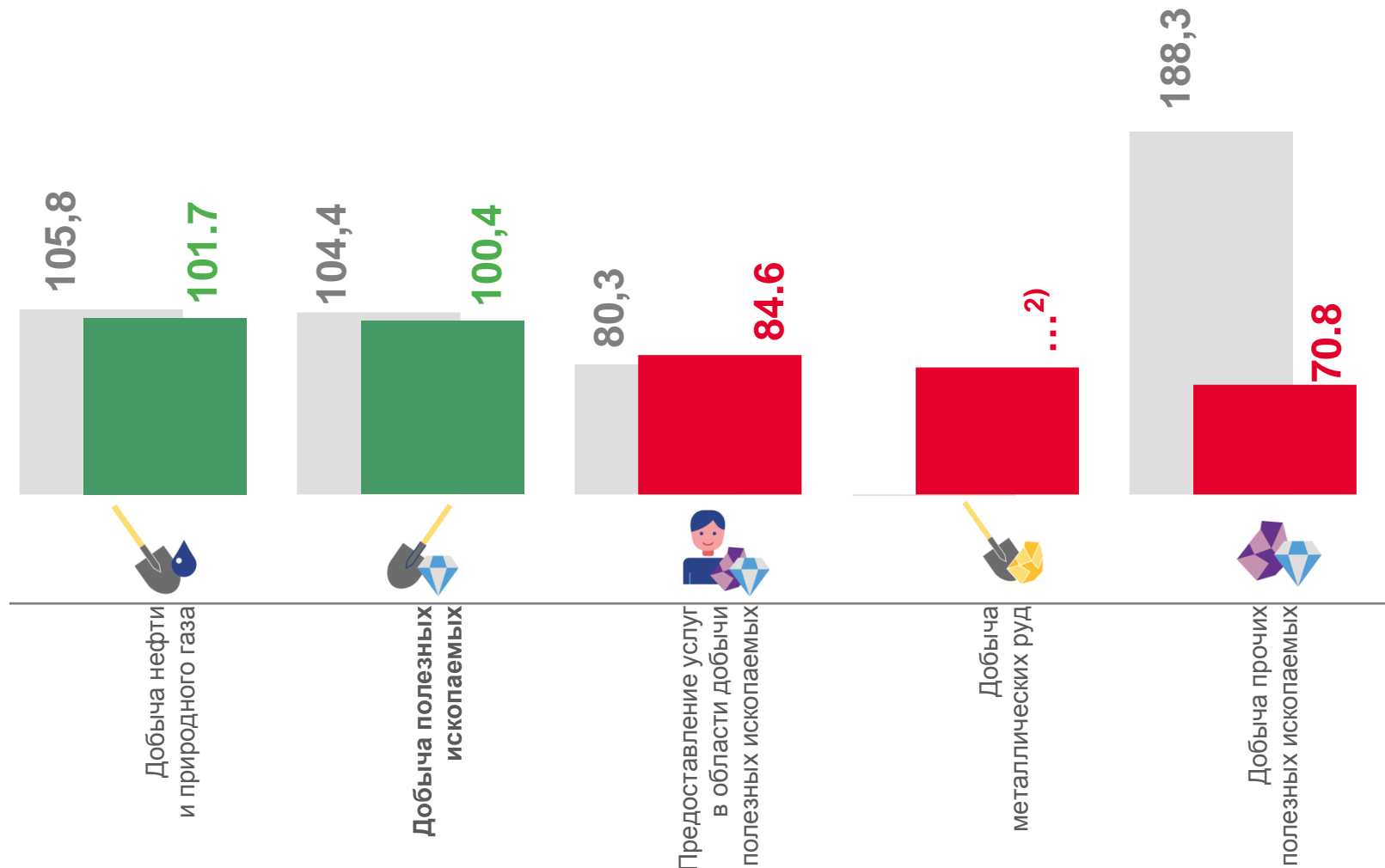
...²⁾

Добыча металлических руд

70,8

Добыча прочих полезных ископаемых

²⁾ Данные не публикуются в целях обеспечения конфиденциальности первичных статистических данных, полученных от организаций, в соответствии с Федеральным законом от 29.11.07 №282-ФЗ (ст.4,п.5; ст.9,п.1).



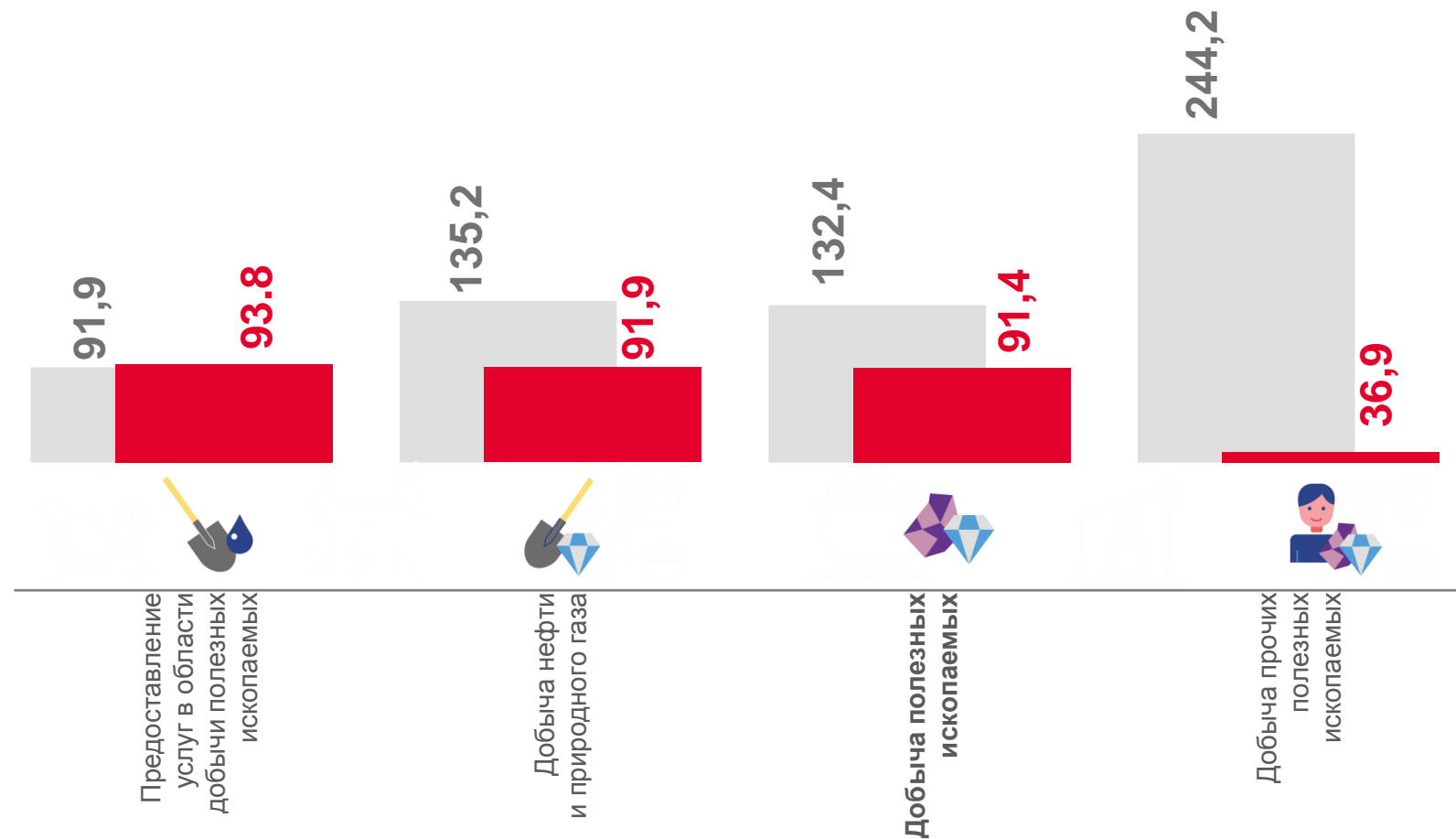
■ Октябрь 2021 г. к сентябрю 2021 г.

■ Октябрь 2022 г. к сентябрю 2022 г.



ИНДЕКСЫ ПРОИЗВОДСТВА ПО ДОБЫЧЕ ПОЛЕЗНЫХ ИСКОПАЕМЫХ

ОКТАБРЬ 2022 г. К ОКТАБРЮ 2021 г., %



■ Октябрь 2021 г. к октябрю 2020 г.

■ Октябрь 2022 г. к октябрю 2021 г.



ПРОИЗВОДСТВО ОТДЕЛЬНЫХ ВИДОВ ПРОДУКЦИИ ОБРАБАТЫВАЮЩИХ ПРОИЗВОДСТВ

январь - октябрь 2022 г. к январю - октябрю 2021 г., %



Молоко сырое крупного рогатого скота, козье и овечье, переработанное на пищевую продукцию



131,0



Мука из зерновых культур, овощных и других растительных культур; смеси из них



106,9



Мясо и субпродукты



102,7



Пиво, кроме отходов пивоварения



100,7



Мебель



122,2



Изделия трикотажные или вязаные



107,7



Плиты древесно-стружечные и аналогичные плиты из древесины или других одревесневших материалов



100,9



Паркет щитовой в сборе



83,6



Кабели силовые для стационарной прокладки на напряжение до 1 кВ



109,3



Пластмассы в первичных формах



88,4



Спирты одноатомные



83,2



Топливо дизельное



70,5





ИНДЕКСЫ ПРОИЗВОДСТВА ПО ОСНОВНЫМ ВИДАМ ОБРАБАТЫВАЮЩИХ ПРОИЗВОДСТВ

октябрь 2022 г. к сентябрю 2022 г., %



176,8



159,7



...2)



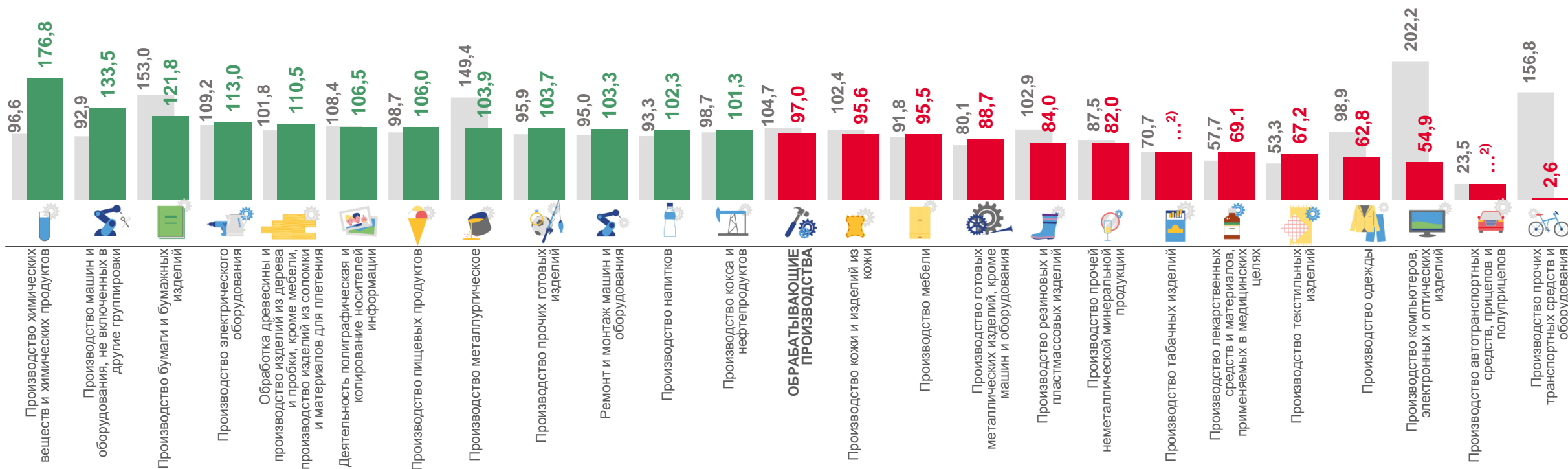
2,6

Производство химических веществ и химических продуктов

Производство машин и оборудования, не включенных в другие группировки

Производство автотранспортных средств, прицепов и полуприцепов

Производство прочих транспортных средств и оборудования



■ Октябрь 2021 г. к сентябрю 2021 г.

■ Октябрь 2022 г. к сентябрю 2022 г.



ИНДЕКСЫ ПРОИЗВОДСТВА ПО ОСНОВНЫМ ВИДАМ ОБРАБАТЫВАЮЩИХ ПРОИЗВОДСТВ

октябрь 2022 г. к октябрю 2021 г., %



140,4



129,3



67,0



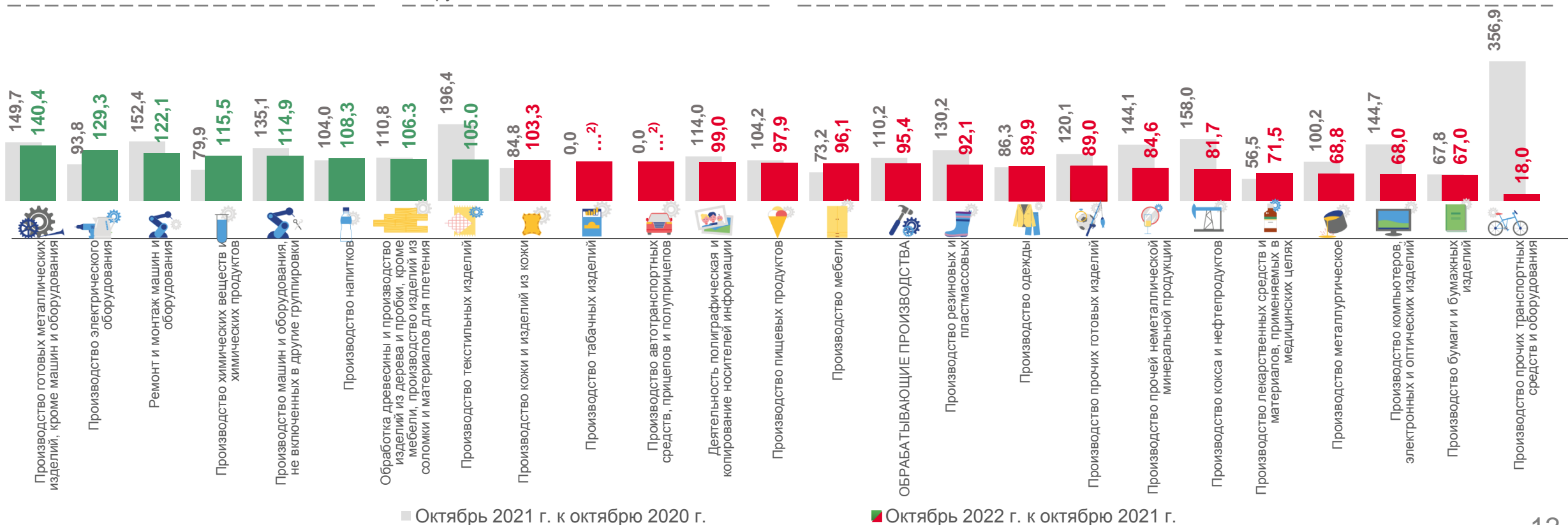
18,0

Производство готовых металлических изделий, кроме машин и оборудования

Производство электрического оборудования

Производство бумаги и бумажных изделий

Производство прочих транспортных средств и оборудования



■ Октябрь 2021 г. к октябрю 2020 г.

■ Октябрь 2022 г. к октябрю 2021 г.



ПРОИЗВОДСТВО ЭЛЕКТРО - И ТЕПЛОЭНЕРГИИ

январь - октябрь 2022 г. к январю - октябрю 2021 г., %



Электроэнергия



105,4



Электроэнергия, произведенная
электростанциями общего назначения



105,8



Пар и горячая вода



91,2



Энергия тепловая, отпущенная
электростанциями



91,5



ИНДЕКСЫ ПРОИЗВОДСТВА ПО ОБЕСПЕЧЕНИЮ ЭЛЕКТРИЧЕСКОЙ ЭНЕРГИЕЙ, ГАЗОМ И ПАРОМ; КОНДИЦИОНИРОВАНИЮ ВОЗДУХА

ОКТАБРЬ 2022 г. К
СЕНТЯБРЮ 2022 г., %



160,0

Обеспечение электрической энергией, газом и паром; кондиционирование воздуха




163,7

Производство, передача и распределение пара и горячей воды; кондиционирование воздуха



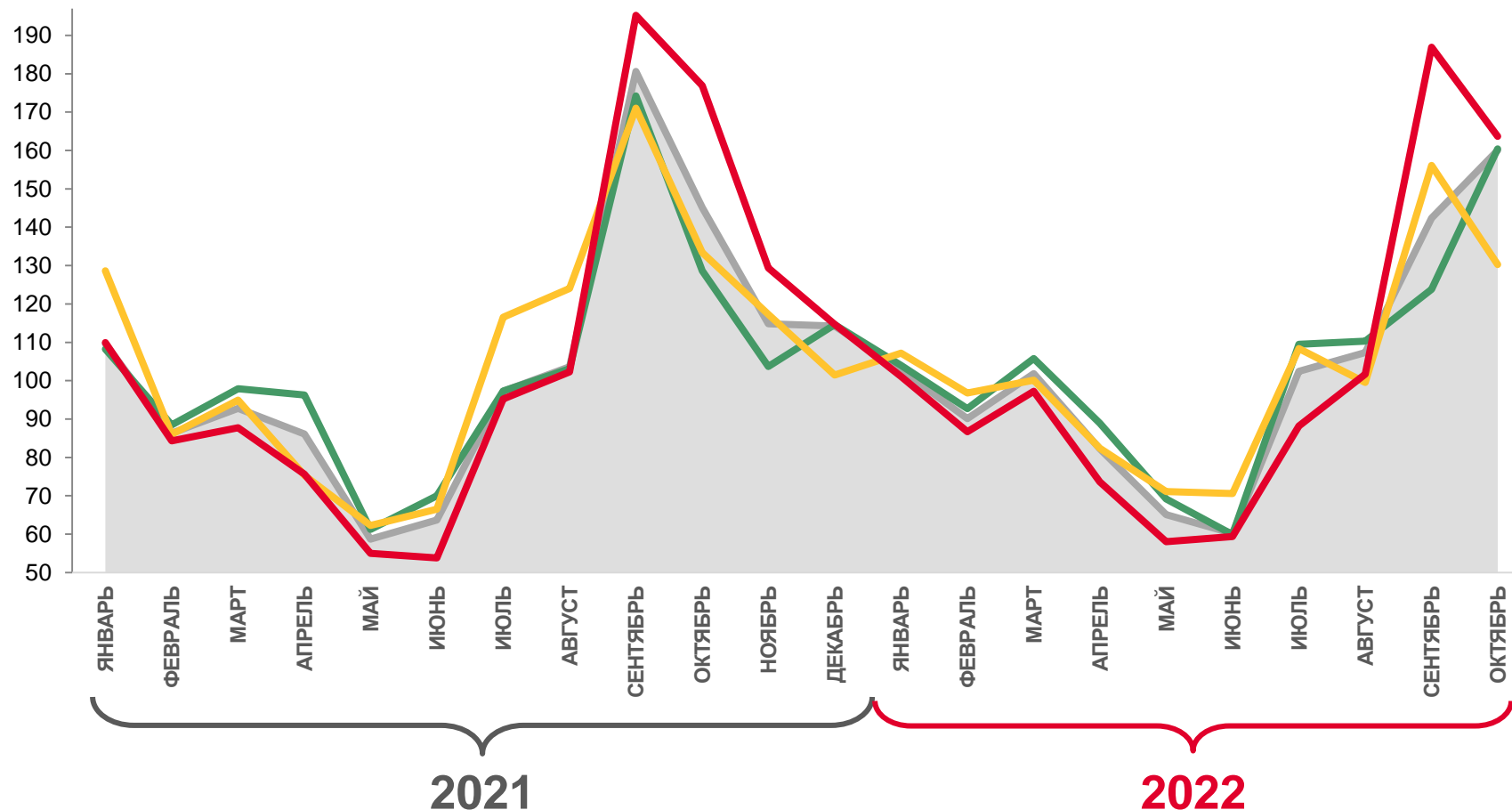
160,4

Производство, передача и распределение электроэнергии



130,3

Производство и распределение газообразного топлива



Обеспечение электрической энергией, газом и паром; кондиционирование воздуха



Производство, передача и распределение пара и горячей воды; кондиционирование воздуха




Производство и распределение газообразного топлива



Производство, передача и распределение электроэнергии






ИНДЕКСЫ ПРОИЗВОДСТВА ПО ОБЕСПЕЧЕНИЮ ЭЛЕКТРИЧЕСКОЙ ЭНЕРГИЕЙ, ГАЗОМ И ПАРОМ; КОНДИЦИОНИРОВАНИЮ ВОЗДУХА

ОКТАБРЬ 2022 г. К
ОКТАБРЮ 2021 г., %



99,6

Обеспечение электрической энергией, газом и паром; кондиционирование воздуха



112,2

Производство и распределение газообразного топлива



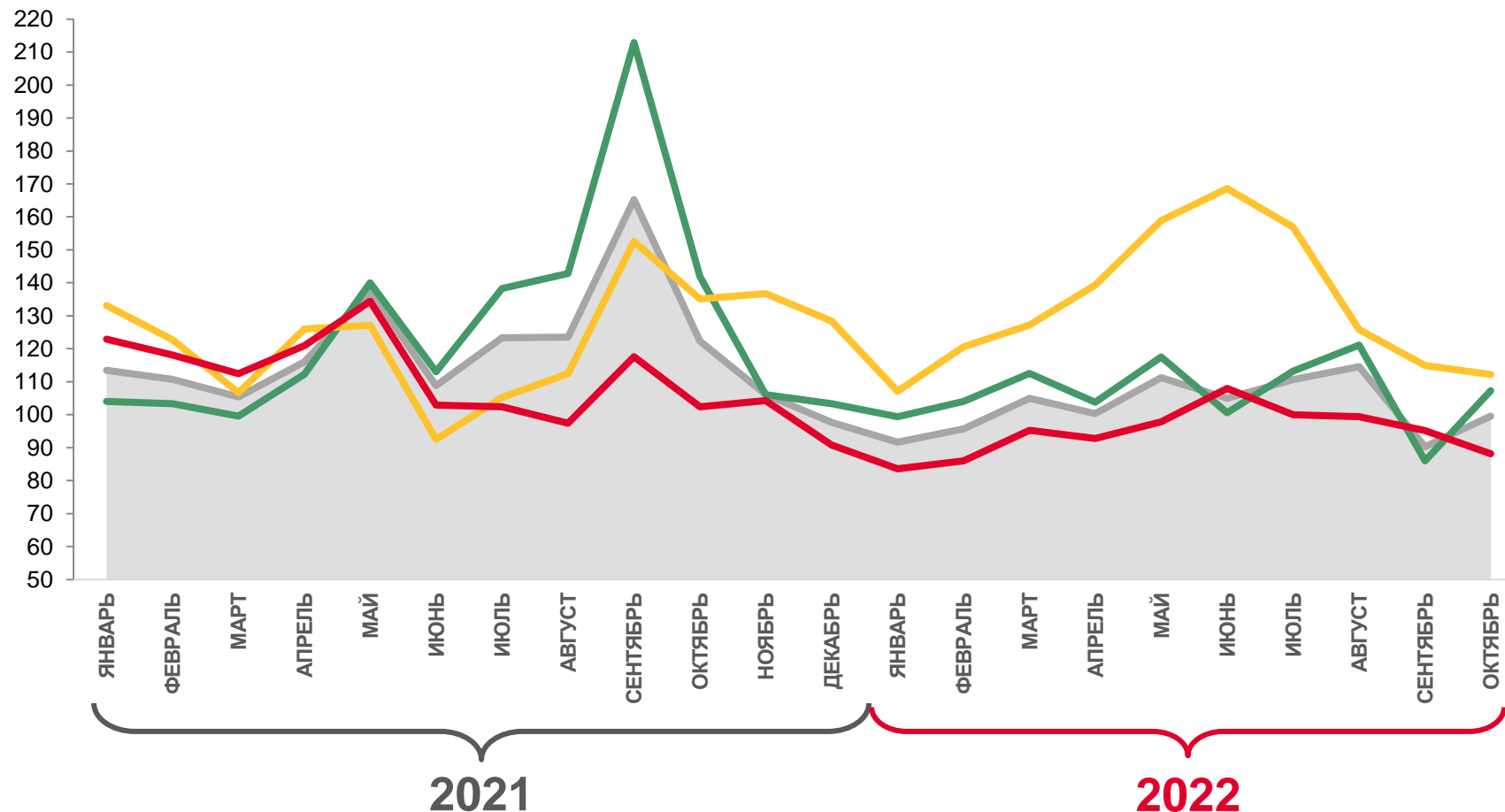
107,3

Производство, передача и распределение электроэнергии



88,1

Производство, передача и распределение пара и горячей воды; кондиционирование воздуха



Обеспечение электрической энергией, газом и паром; кондиционирование воздуха
Производство, передача и распределение пара и горячей воды; кондиционирование воздуха

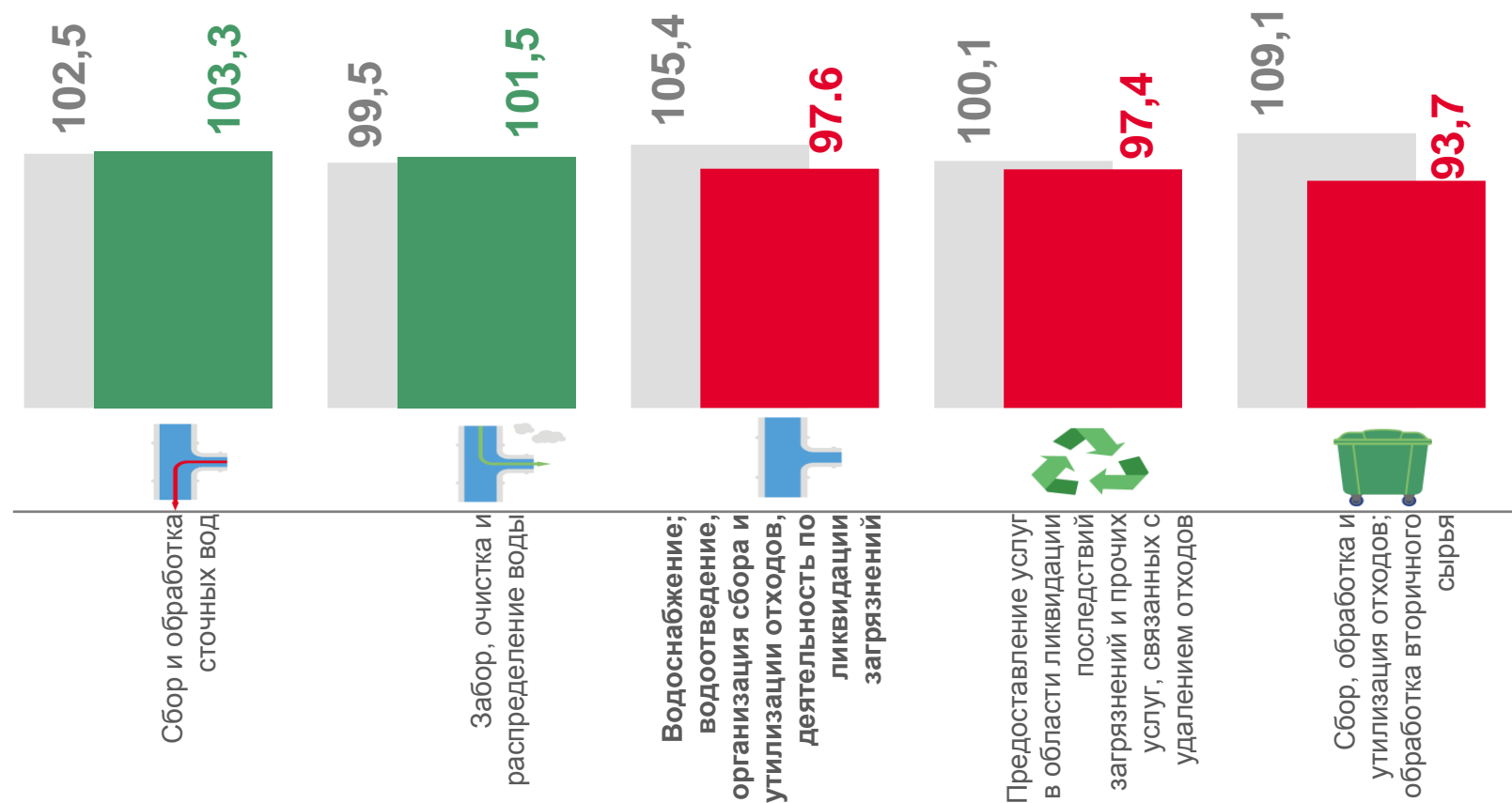
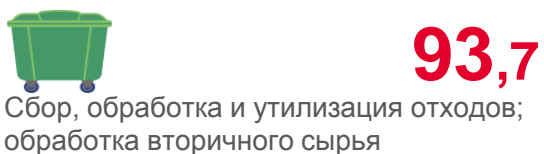
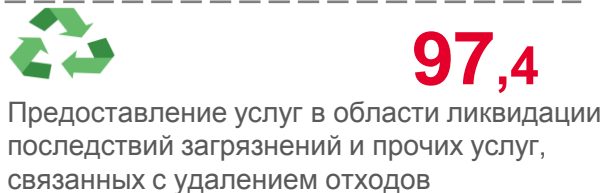
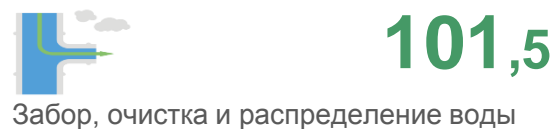
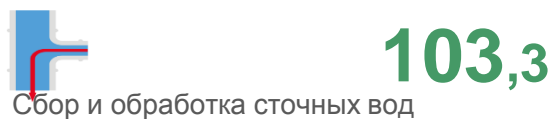
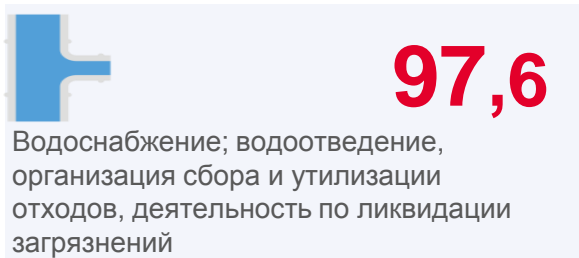


Производство и распределение газообразного топлива
Производство, передача и распределение электроэнергии



ИНДЕКСЫ ПРОИЗВОДСТВА ПО ВОДОСНАБЖЕНИЮ; ВОДООТВЕДЕНИЮ, ОРГАНИЗАЦИИ СБОРА И УТИЛИЗАЦИИ ОТХОДОВ, ДЕЯТЕЛЬНОСТИ ПО ЛИКВИДАЦИИ ЗАГРЯЗНЕНИЙ

ОКТАБРЬ 2022 г. К СЕНТЯБРЮ 2022 г., %



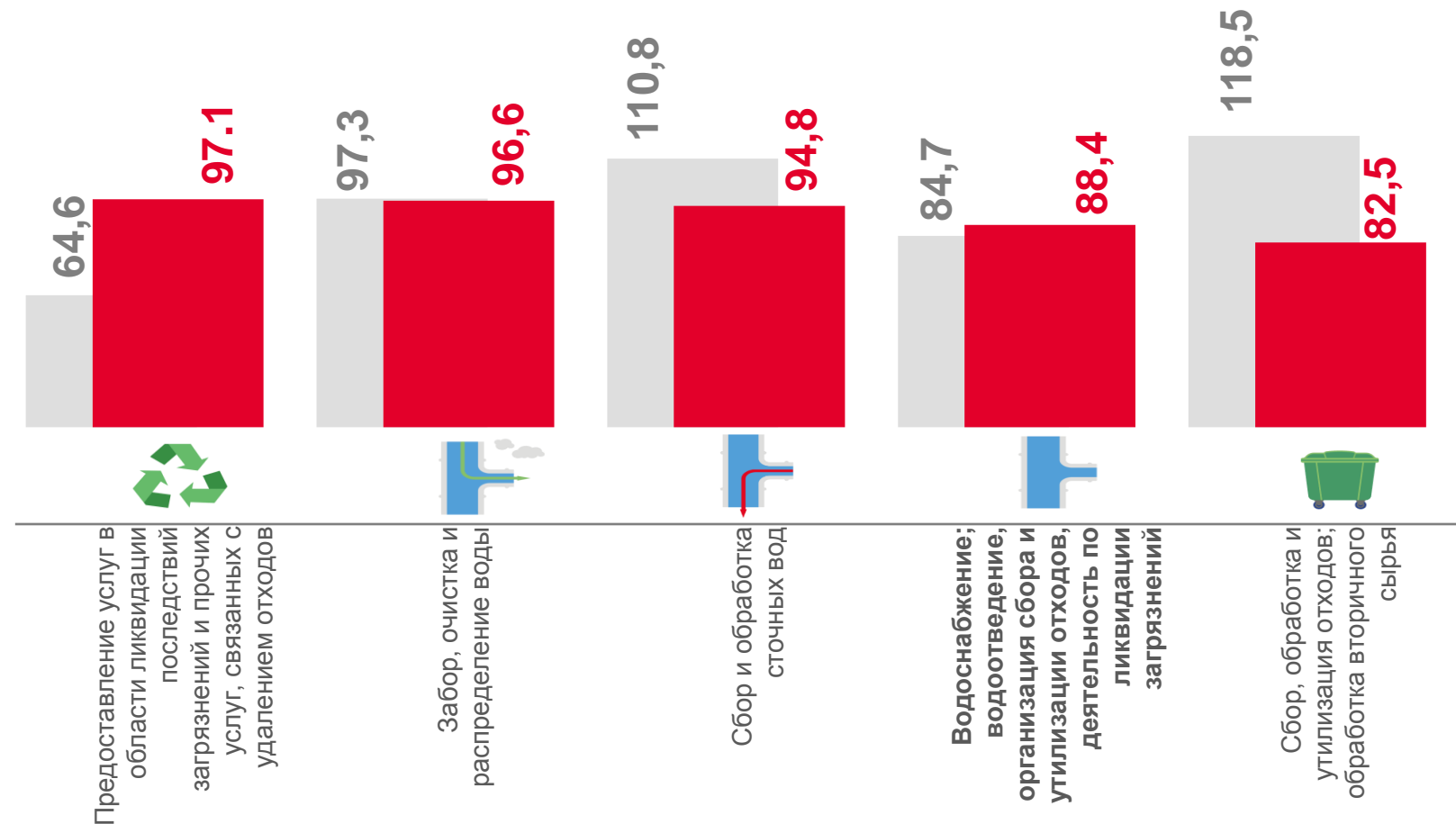
■ Октябрь 2021 г. к сентябрю 2021 г. ■ Октябрь 2022 г. к сентябрю 2022 г.





ИНДЕКСЫ ПРОИЗВОДСТВА ПО ВОДОСНАБЖЕНИЮ; ВОДООТВЕДЕНИЮ, ОРГАНИЗАЦИИ СБОРА И УТИЛИЗАЦИИ ОТХОДОВ, ДЕЯТЕЛЬНОСТИ ПО ЛИКВИДАЦИИ ЗАГРЯЗНЕНИЙ

ОКТАБРЬ 2022 г. К ОКТАБРЮ 2021 г., %



■ Октябрь 2021 г. к октябрю 2020 г.

■ Октябрь 2022 г. к октябрю 2021 г.